



ТОВАРИСТВО З ОБМЕЖЕНОЮ  
ВІДПОВІДАЛЬНІСТЮ «СЯЙВОМЕТ»

---

08301, Україна, Київська обл., м. Бориспіль,  
вул. Нова, б. 31-Б, офіс 126.  
Поштова адреса: 69032, м. Запоріжжя, а/с 6791  
тел. (063) 330-01-37

ЄДРПОУ 40063752, ПІН 400637508252  
ІВАН UA153065000000026002300002001  
в АТ «АБ «Радабанк» МФО 306500

---

Вих. № 71

від « 30 » квітня 2024 р.

Бориспільська ДПІ

ГУ ДПС у Київській області

Надаємо «ЗВІТ НЕЗАЛЕЖНОГО АУДИТОРА з аудиту  
фінансової звітності» за 2023 рік.

Також «ЗВІТ НЕЗАЛЕЖНОГО АУДИТОРА з аудиту фінансової  
звітності» та фінансова звітність за 2023 рік опрелюднені на сайті  
підприємства <https://syajvomet.com/ua/>

Директор

ТОВ «СЯЙВОМЕТ»

Сергій КАБАНЦОВ



AUDIT-VID та К<sup>о</sup>

АУДИТОРСЬКА ФІРМА

ШВАБ - ШВАБ УНІВЕРСИТЕТ (SWAB UNIVERSITY), в. А. Г. КУРДІ АГРОКОЛЬ ПАТІК, м. Київ,  
код ЄДРПОУ 31287945, с/срощок № 0945, площа АТІУ № 25.01.2001 р.,  
69033, м. Запоріжжя, про. Сабуровий, буд. 161, оф. 403-11,  
E-mail: [audit@vid-ta-k.com](mailto:audit@vid-ta-k.com), сайт: <http://www.audit-vid-ta-k.com>  
Тел.: факс (0617) 214-36-93, (0617) 280-99-93

Висновок № 44/24 від 14.01.2024 р. Запоріжжя 1029

**ЗВІТ НЕЗАЛЕЖНОГО АУДИТОРА  
з аудиту фінансової звітності  
ТОВАРИСТВА З ОБМЕЖЕНОЮ  
ВІДПОВІДАЛЬНІСТЮ  
«СЯЙВОМЕТ»  
станом на 31 грудня 2023 року**

*Тема: аудит фінансової звітності*

*Діяльність:*

Ми провели аудит фінансової звітності Товариства з обмеженою відповідальністю «СЯЙВОМЕТ», що зареєстроване за адресою 68304, Київська обл., Бердичівський район, м. Бердичів, вул. Нова, буд. 31-Б, оф. 1, ЄДРПОУ - 40063752 (платець - «Товариство») що складається зі звіту про фінансовий стан за 31 грудня 2023 р., звіту про сукупний дохід звіту про витрати у власному капіталі, звіту про рух грошових коштів за рік, що закінчився зазначеною датою, та примітки до фінансової звітності.

На нашу думку, фінансова звітність Товариства, що дається, складена з урахуванням вимог вітчизняних законодавчих актів України, що регулюють діяльність бухгалтерського обліку та фінансової звітності.

*Основи встановлення*

Ми проводили аудит відповідно до Міжнародних стандартів аудиту (МСА). Норми відповідальності згідно з чинним законодавством України «Відповідальність аудиторів за аудит фінансової звітності» нашого звіту. Ми є незалежними по відношенню до компанії згідно з статичними вимогами, метою аудиту фінансової звітності та інших нормативних актів, що регулюють діяльність аудиторів. Ми вважаємо, що отримані нами докази достатні та надійні для висновку про фінансову звітність на нашу думку за зазначеною датою.

**м. Запоріжжя, 2024 рік**



# АУДИТ-ВІД та К

АУДИТОРСЬКА ФІРМА

IBAN - UA553006140000026009500234900, в АТ «КРЕДІ АГРІКОЛЬ БАНК», м. Київ,  
код ЄДРПОУ 23283905, свідоцтво № 0945, видано АПУ від 26.01.2001 р.,  
69035, м. Запоріжжя, пр. Соборний, буд.161, оф.10, 11.  
E-mail: [auditvid.zp@gmail.com](mailto:auditvid.zp@gmail.com), сайт: <http://www.auditvid.com>  
Тел. / факс (061) 213-26-43, (061) 280-99-93

Вих. № 118/1 від "14" березня 2024 р.

## ЗВІТ НЕЗАЛЕЖНОГО АУДИТОРА

Учасникам та керівництву  
Товариства з обмеженою відповідальністю  
«СЯЙВОМЕТ»

### *Звіт з аудиту фінансової звітності*

#### *Думка*

Ми провели аудит фінансової звітності Товариства з обмеженою відповідальністю «СЯЙВОМЕТ», що зареєстроване за адресою 08301, Київська обл., Бориспільський район, м.Бориспіль, вул.Нова, буд.31-Б, оф.126 (код ЄДРПОУ - 40063752) (надалі - «Товариство»), що складається зі звіту про фінансовий стан на 31 грудня 2023 р., звіту про сукупний дохід, звіту про зміни у власному капіталі, звіту про рух грошових коштів за рік, що закінчився зазначеною датою, та приміток до фінансової звітності.

На нашу думку, фінансова звітність Товариства, що додається, складена в усіх суттєвих аспектах відповідно з вимогами законодавства України, що регулює питання бухгалтерського обліку та фінансової звітності.

#### *Основа для думки*

Ми провели аудит відповідно до Міжнародних стандартів аудиту (МСА). Нашу відповідальність згідно з цими стандартами викладено в розділі «Відповідальність аудитора за аудит фінансової звітності» нашого звіту. Ми є незалежними по відношенню до компанії згідно з етичними вимогами, застосовними до нашого аудиту фінансової звітності, а також виконали інші обов'язки з етики відповідно до цих вимог. Ми вважаємо, що отримані нами аудиторські докази є достатніми і прийнятними для використання їх як основи для нашої думки із застереженням.

### ***Пояснювальний параграф***

#### ***Суттєва невизначеність, що стосується безперервності діяльності***

Ми звертаємо увагу на те, що управлінський персонал Товариства визнає існування невизначеності у зв'язку з руйнівними наслідками військового вторгнення росії в Україну, що негативно впливають як на економіку України, так і всього світу, отже і на фінансовий стан Товариства та його операційну діяльність в майбутньому. Вказані події можуть вплинути на здатність Товариства в подальшому здійснювати свою діяльність на безперервній основі. Передбачити масштаби впливу ризиків на майбутню діяльність Товариства на момент складання фінансової звітності з достатньою достовірністю неможливо. Остаточна оцінка втрат економіки від повномасштабної агресії росії проти України насамперед залежатиме від тривалості та географії воєнних дій.

Проте за прогнозною оцінкою управлінського персоналу Товариство планує в подальшому здійснювати свою діяльність на підставі принципу безперервності та буде вживати всіх необхідних заходів для забезпечення стабільної діяльності та отримання доходів. Нашу думку щодо цього питання не було модифіковано.

#### ***Виплати працівникам***

Товариством не проводиться нарахування резерву відпусток, як того вимагає П(С)БО 26 «Виплати працівникам», затвердженого наказом Міністерства фінансів України від 28.10.2003р. №601. У зв'язку із непроведенням Товариством інвентаризації невикористаних працівниками днів відпусток поточного та минулих звітних періодів, аудитори не можуть оцінити вплив зазначеного питання на фінансову звітність Товариства.

На нашу думку, вплив зміни в оцінках на фінансову звітність Товариств не є значним.

#### ***Відповідальність управлінського персоналу за фінансову звітність***

Управлінський персонал несе відповідальність за складання і достовірне подання фінансової звітності відповідно до П(С)БО та за таку систему внутрішнього контролю, яку управлінський персонал визначає потрібною для того, щоб забезпечити складання фінансової звітності, що не містить суттєвих викривлень внаслідок шахрайства або помилки.

При складанні фінансової звітності управлінський персонал несе відповідальність за оцінку здатності компанії продовжувати свою діяльність на безперервній основі, розкриваючи питання, що стосуються безперервності діяльності, та використовуючи припущення про безперервність діяльності як основи для бухгалтерського обліку, крім випадків, якщо управлінський персонал або планує ліквідувати компанію чи припинити діяльність, або не має інших реальних альтернатив цьому. Ті, кого наділено найвищими повноваженнями, несуть відповідальність за нагляд за процесом фінансового звітування компанії.

#### ***Відповідальність аудитора за аудит фінансової звітності***

Нашими цілями є отримання обґрунтованої впевненості, що фінансова звітність у цілому не містить суттєвого викривлення внаслідок шахрайства або помилки, та випуск звіту аудитора, що містить нашу думку. Обґрунтована впевненість є високим рівнем впевненості, проте не гарантує, що аудит, проведений відповідно до МСА, завжди виявить суттєве викривлення, якщо воно існує. Викривлення можуть бути результатом шахрайства або помилки; вони вважаються суттєвими, якщо окремо або в сукупності, як обґрунтовано очікується, вони можуть впливати на економічні рішення користувачів, що приймаються на основі цієї фінансової звітності. Виконуючи аудит відповідно до вимог МСА, ми використовуємо професійне судження та професійний скептицизм протягом усього завдання з аудиту. Крім того, ми:

- ідентифікуємо та оцінюємо ризики суттєвого викривлення фінансової звітності внаслідок шахрайства чи помилки, розробляємо й виконуємо аудиторські процедури у відповідь на ці ризики, а також отримуємо аудиторські докази, що є достатніми та прийнятними для

використання їх як основи для нашої думки. Ризик не виявлення суттєвого викривлення внаслідок шахрайства є вищим, ніж для викривлення внаслідок помилки, оскільки шахрайство може включати змову, підробку, навмисні пропуски, неправильні твердження або нехтування заходами внутрішнього контролю;

- отримуємо розуміння заходів внутрішнього контролю, що стосуються аудиту, для розробки аудиторських процедур, які б відповідали обставинам, а не для висловлення думки щодо ефективності системи внутрішнього контролю ;
- оцінюємо прийнятність застосованих облікових політик та обґрунтованість облікових оцінок і відповідних розкриттів інформації, зроблених управлінським персоналом;
- доходимо висновку щодо прийнятності використання управлінським персоналом припущення про безперервність діяльності як основи для бухгалтерського обліку та, на основі отриманих аудиторських доказів, робимо висновок, чи існує суттєва невизначеність щодо подій або умов, які поставили б під значний сумнів можливість компанії продовжити безперервну діяльність. Якщо ми доходимо висновку щодо існування такої суттєвої невизначеності, ми повинні привернути увагу в своєму звіті аудитора до відповідних розкриттів інформації у фінансовій звітності або, якщо такі розкриття інформації є неналежними, модифікувати свою думку. Наші висновки ґрунтуються на аудиторських доказах, отриманих до дати нашого звіту аудитора. Втім майбутні події або умови можуть примусити компанію припинити свою діяльність на безперервній основі.
- оцінюємо загальне подання, структуру та зміст фінансової звітності включно з розкриттями інформації, а також те, чи показує фінансова звітність операції та події, що покладені в основу її складання, так, щоб досягти достовірного відображення.

Ми повідомляємо тим, кого наділено найвищими повноваженнями, інформацію про запланований обсяг і час проведення аудиту та суттєві аудиторські результати, включаючи будь-які суттєві недоліки заходів внутрішнього контролю, виявлені нами під час аудиту.

Ми також надаємо тим, кого наділено найвищими повноваженнями, твердження, що ми виконали відповідні етичні вимоги щодо незалежності, та повідомляємо їм про всі стосунки й інші питання, які могли б обґрунтовано вважатись такими, що впливають на нашу незалежність, а також, де це застосовано, щодо відповідних застережних заходів.

З переліку всіх питань, інформація щодо яких надавалась тим, кого наділено найвищими повноваженнями, ми визначили ті, що мали найбільше значення під час аудиту фінансової звітності поточного періоду, тобто ті, які є ключовими питаннями аудиту. Ми описуємо ці питання в своєму звіті аудитора крім випадків, якщо законодавчим чи регуляторним актом заборонено публічне розкриття такого питання, або якщо за вкрай виняткових обставин ми визначаємо, що таке питання не слід висвітлювати в нашому звіті, оскільки негативні наслідки такого висвітлення можуть очікувано переважити його корисність для інтересів громадськості.

### ***Інші питання***

#### ***Основні відомості про Товариство***

Повне найменування – Товариство з обмеженою відповідальністю «СЯЙВОМЕТ»

Код за ЄДРПОУ-40063752;

Місцезнаходження – 08301, Київська обл., Бориспільський район, м.Бориспіль, вул.Нова, буд.31-Б, оф.126;

Дата державної реєстрації – 12.10.2015р.

Номер запису – 11031020000038784.

***Види діяльності за КВЕД згідно даних Єдиного державного реєстру юридичних осіб, фізичних осіб – підприємців, громадських формувань:***

- 24.44 Виробництво міді (основний);
- 24.10 Виробництво чавуну, сталі та феросплавів;
- 24.42 Виробництво алюмінію;
- 24.45 Виробництво інших кольорових металів;
- 46.72 Оптова торгівля металами та металевими рудами;
- 38.31 Демонтаж (розбирання) машин і устаткування;
- 38.32 Відновлення відсортованих відходів;
- 24.43 Виробництво свинцю, цинку й олова;
- 46.77 Оптова торгівля відходами та брухтом;
- 46.90 Неспеціалізована оптова торгівля;
- 68.20 Надання в оренду й експлуатацію власного чи орендованого нерухомого майна;
- 71.20 Технічні випробування та дослідження;
- 77.33 Надання в оренду офісних машин і устаткування, у тому числі комп'ютерів;
- 77.39 Надання в оренду інших машин, устаткування та товарів, н.в.і.у.

Товариство з обмеженою відповідальністю «СЯЙВОМЕТ» має наступні ліцензії, сертифікати та інші документи:

- Ліцензія на право зберігання пального (виключно для потреб власного споживання чи промислової переробки), видана Головним управлінням ДПС у Запорізькій області, реєстраційний номер 08250414202001645 від 12.01.2023р. (строк дії з 09.12.2020р. по 09.12.2025р.);
- Сертифікат ISO 9001:2015, виданий органом з сертифікації системи менеджменту ТОВ «Глобал Сертифік» за №UA-GC/1/215:2022 від 26.07.2022р., в наступній сфері діяльності: «Виробництво сплавів на основі міді, свинцю і олова та продукції з них»;
- Сертифікат підтвердження калібрувальних можливостей, виданий Споживчим товариством «Інженерний центр експертизи та сертифікації», за №ОДС-474/CAL, виданий 30.05.2022р., діє до 30.05.2025р.;
- Сертифікат про технічну компетентність, виданий Споживчим товариством «Інженерний центр експертизи та сертифікації», за №ОДС-473/CAL, виданий 30.05.2022р., діє до 30.05.2025р.;
- Атестат спеціалізованого металургійного переробного підприємства, виданий Міністерством економічного розвитку і торгівлі України 19.08.2017р. №31;
- Довідка про відповідність спеціалізованого підприємства вимогам до спеціалізованого металургійного переробного підприємства, виданий Державним зовнішньоекономічним підприємством «УКРКОЛЬОРПРОМ» 02.06.2017р. №Д-024.

### ***Стан бухгалтерського обліку та звітності***

Бухгалтерській облік Товариством в цілому ведеться у відповідності з вимогами Закону України “Про бухгалтерський облік та фінансову звітність в Україні” №996-XIV від 16.07.1999р., Національних стандартів бухгалтерського обліку та інших нормативних документів щодо питань організації бухгалтерського обліку, які діяли в звітному періоді та у відповідності з обліковою політикою, прийнятою Товариством.

Облікова політика ТОВ «СЯЙВОМЕТ», встановлена наказом №2 від 02.01.2021р., та розроблена з дотриманням вимог чинного законодавства України з питань ведення бухгалтерського обліку та за період, що перевірявся, не змінювалася.

Первинні документи з обліку фінансово-господарської діяльності складаються на типових формах, в яких операції відображаються згідно з нормативними актами, затвердженими Міністерствами фінансів та статистики України.

Оцінка статей активів, зобов'язань та власного капіталу та їх розкриття здійснюється Товариством в цілому відповідно до принципів, встановлених Положеннями (Стандартами) Бухгалтерського обліку та Наказом про облікову політику Товариства.

Фінансову звітність було складено за формами, встановленими Національним положенням (стандартом) бухгалтерського обліку 1 «Загальні вимоги до фінансової звітності» із змінами та доповненнями, який затверджено наказом Міністерства фінансів України від 07.02.2013р. №73.

Аналіз фінансово-майнового стану Товариства аудитором проведений на підставі даних економічних показників Балансу (Звіту про фінансовий стан) станом на 31.12.2023 р. та Звіту про фінансові результати (Звіту про сукупний дохід) за 2023 рік. Результати розрахунку представлені в Додатку 1.

#### ***Розкриття інформації про власний капітал***

Станом на 31.12.2023р. статутний капітал Товариств складає 1,0тис.грн. Статутний капітал сформований повністю. Заборгованість учасників перед Товариством щодо сплати своїх часток в Статутному капіталі станом на початок та кінець звітного періоду відсутня. Протягом періоду, що перевірявся, розмір статутного капіталу не змінювався. Зміни учасників ТОВ «СЯЙВОМЕТ» не відбувалося.

Учасниками Товариства є

АФОНОВА ОЛЬГА ІВАНІВНА, Країна громадянства: Україна. Розмір внеску до статутного фонду (грн.): 100,00грн.

ЛУЗІН ОЛЕКСІЙ ЛЕОНІДОВИЧ, Країна громадянства: Україна. Розмір внеску до статутного фонду (грн.): 450,00грн.

КУСАЄВ ФЕЛІКС АРКАДІЙОВИЧ, Країна громадянства: Україна. Розмір внеску до статутного фонду (грн.): 450,00грн.

Облік нерозподіленого прибутку ведеться у порядку, визначеному відповідними нормативними документами з бухгалтерського обліку та Статутом. Результатом фінансово-господарської діяльності за 2023 рік є прибуток у сумі 1298тис.грн. Таким чином, станом на 31.12.2023р. сума нерозподіленого прибутку в балансі ТОВ «СЯЙВОМЕТ» складає 9862тис.грн.

Отже, власний капітал ТОВ «СЯЙВОМЕТ» станом на 31.12.2023р. становить 9863тис.грн.

#### ***Інформація про узгодженість Звіту про корпоративне управління за 2023 рік, який складається відповідно до законодавства з фінансовою звітністю за звітний період.***

Відповідно до розрахунку, проведеного аудиторською компанією, Товариство з обмеженою відповідальністю «Сяйвомет» за критеріями, наведеними у статті 2 Закону України «Про бухгалтерський облік та фінансову звітність в Україні» від 16.07.1999р. №996-XIV, відноситься до середніх підприємств. Відповідно до норм п.7 ст.11 Закону України «Про бухгалтерський облік та фінансову звітність в Україні» від 16.07.1999р. №996-XIV середні підприємства повинні готувати Звіт про корпоративне управління.

Проте, Звіт про корпоративне управління за 2023 рік Товариством до аудиту не надано, отже аудитор не можуть зробити висновки відносно даних, які мають бути відображені в ньому, та тотожності цих даних даним фінансової звітності.

#### ***Аудиторські ризики***

Ми виконали наш аудит, визначаючи:

а) опис та оцінку ризиків щодо суттєвого викривлення інформації у фінансовій звітності, що перевіряється, зокрема внаслідок шахрайства;



б) чітке посилання на відповідну статтю або інше розкриття інформації у фінансовій звітності для кожного опису та оцінки ризику суттєвого викривлення інформації у звітності, що перевіряється;

в) стислий опис заходів, вжитих аудитором для врегулювання таких ризиків;

г) основні застереження щодо таких ризиків.

Під час виконання процедур оцінки ризиків і пов'язаної з ними діяльності для отримання розуміння Товариства та його середовища, включаючи його внутрішній контроль, як цього вимагає МСА 315 «Ідентифікація та оцінка ризиків суттєвих викривлень через розуміння суб'єкта господарювання і його середовища», аудитор виконав процедури необхідні для отримання інформації, яка використовуватиметься під час ідентифікації ризиків суттєвого викривлення внаслідок шахрайства. Аудиторам були надані усні пояснення управлінського персоналу, які на думку аудитора, мають інформацію, що допомагають ідентифікувати ризики суттєвого викривлення в наслідок шахрайства або помилки.

ТОВ «СЯЙВОМЕТ» надало інформацію про те, що протягом 2023 року в Товаристві не було зафіксовано випадків шахрайства зі сторони співробітників, що могло б спричинити негативний вплив на ТОВ «СЯЙВОМЕТ».

Аудитором були проведені аналітичні процедури, виконані спостереження та перевірки, в результаті чого отримано розуміння зовнішніх чинників діяльності Товариства, структуру його власності та корпоративного управління, структуру та спосіб фінансування, облікову політику, цілі та стратегії і пов'язані з ними бізнес-ризиків, оцінки та огляди фінансових результатів.

Загальну стратегію управління ризиками Товариства та загальне керівництво управління ризиками виконує Директор.

На нашу думку, заходи контролю, які застосовував та яких дотримувався управлінський персонал Товариства для запобігання й виявлення шахрайства, є відповідними та ефективними.

#### ***Інформація щодо обсягу аудиту та властивих для аудиту обмежень***

Ми виконували аудит в обсязі, передбаченому вимогами МСА, Закону України «Про аудит фінансової звітності та аудиторську діяльність» № 2258-VIII від 21.12.2017р., інших законодавчих та нормативних актів.

Ми отримали обґрунтовану впевненість у тому, що фінансова звітність за 2023 рік в цілому не містить суттєвого викривлення внаслідок шахрайства або помилки.

### **ІНШІ ЕЛЕМЕНТИ**

#### ***Основні відомості про аудиторську фірму:***

<i>Повне найменування аудиторської фірми відповідно до установчих документів, якою було здійснено аудиторську перевірку</i>	ТОВАРИСТВО З ОБМЕЖЕНОЮ ВІДПОВІДАЛЬНІСТЮ «АУДИТ-ВІД ТА К°»
<i>Код за ЄДРПОУ</i>	23283905
<i>Номер і дата видачі Свідоцтва про включення до Реєстру аудиторських фірм та аудиторів, виданого АПУ</i>	На виконання норм Закону України «Про аудит фінансової звітності та аудиторську діяльність» з 01.10.2018 року включено до розділу № 3 Реєстру аудиторів та суб'єктів аудиторської діяльності №0945, який оприлюднений на веб-сторінці Аудиторської палати України.
<i>Прізвище, ім'я, по батькові аудитора, який проводив аудиторську перевірку, та серія, номер, дата видачі сертифіката аудитора, виданого АПУ</i>	Чорна Наталія Григорівна, сертифікат аудитора №005250, виданий рішенням АПУ від 30.05.2002р. №110. Включено до розділу № 1 Реєстру аудиторів та суб'єктів аудиторської діяльності № 101090, який



	оприлюднений на веб-сторінці Аудиторської палати України.
Місцезнаходження аудиторської фірми та її фактичне місце розташування	69035, м. Запоріжжя, пр. Соборний 161/10, тел. 061 - 213-26-43

**Відомості про умови договору на проведення аудиту:**

Дата та номер договору	Договір від 18 січня 2024 року № 9
Період, яким охоплено проведення аудиту	01 січня 2023 року – 31 грудня 2023 року
Дата початку та дата закінчення аудиту	29 лютого 2024 року – 14 березня 2024 року

Ключовий партнер з аудиту  
 Директор ТОВ «АУДІТ-ВІД та К°»  
 (Сертифікат аудитора №007115,  
 виданий рішенням АПУ від 26.12.2013р. №287/2,  
 № 101092 в Реєстрі аудиторів  
 та суб'єктів аудиторської діяльності)



В.Л.Іоффе

Аудитор ТОВ «АУДІТ-ВІД та К°»  
 (сертифікат серії А №005250,  
 виданий рішенням АПУ від 30.05.2002р. №110,  
 № 101090 в Реєстрі аудиторів  
 та суб'єктів аудиторської діяльності)

Н.Г.Чорна

Дата складання аудиторського висновку (звіту):  
 14 березня 2024 року

**ТОВАРИСТВО З ОБМЕЖЕНОЮ ВІДПОВІДАЛЬНІСТЮ «СЯЙВОМЕТ»  
за 2023 рік**

Розрахунок					
Показники	Формула розрахунку	На 31.12.2022р.	На 31.12.2023р.	Нормативне значення	Примітки
Коефіцієнт абсолютної ліквідності	$\frac{\text{ф.1 р.1165}}{\text{ф.1 р. 1695}}$	2999 ----- = 0,02 140878	1813 ----- = 0,02 110338	> 0,25	Товариство має можливість погасити негайно 2% поточних зобов'язань
Коефіцієнт загальної ліквідності (покриття)	$\frac{\text{ф.1 р. 1195}}{\text{ф.1 р. 1695}}$	104159 ----- = 0,74 140878	76751 ----- = 0,70 110338	1,0 – 1,5	Показує на скільки поточні зобов'язання Товариства не погашаються оборотними активами.
Коефіцієнт покриття зобов'язань власним капіталом (фінансування)	$\frac{\text{ф.1 (р.1595+ р.1695)}}{\text{ф.1 р. 1495}}$	140878 ----- = 16,45 8564	110338 ----- = 11,19 9863	0,5 – 1,0	Діяльність Товариства залежна від позикових коштів
Коефіцієнт фінансової стійкості (або платоспроможності)	$\frac{\text{ф.1 р. 1495}}{\text{ф.1 р. 1900}}$	8564 ----- = 0,06 149443	9863 ----- = 0,08 120201	> 0,5 (або 50%)	Діяльність Товариства здійснюється за рахунок власних коштів на 8%.

За результатами аналізу ліквідності підприємства встановлено, що на 1 грн. поточних зобов'язань підприємство має 0,02грн. високоліквідних активів. Коефіцієнт загальної ліквідності показує, що поточні зобов'язання Товариства не погашаються оборотними активами. Господарська діяльність залежна від позикових коштів, про що свідчить коефіцієнт покриття зобов'язань власним капіталом (фінансування). Показник коефіцієнту фінансової стійкості (платоспроможності) в порівнянні з попереднім звітним періодом декілька збільшився, проте він свідчить про залежність роботи Товариства від зовнішніх джерел фінансування.

Товариство не забезпечено власними оборотними засобами, так, чистий оборотний капітал (ф.1 р.1195-р.1695) станом на 31.12.2022 р. становить «-» 33587тис.грн.

Аудитор  
ТОВ «АУДИТ-ВІД та Ко»



Н.Г.Чорна

Підприємство **ТОВАРИСТВО З ОБМЕЖЕНОЮ ВІДПОВІДАЛЬНІСТЮ "СЯЙВОМЕТ"** Дата (рік, місяць, число) \_\_\_\_\_ за ЄДРПОУ \_\_\_\_\_  
 Територія **КИЇВСЬКА** за КАТОТТГ <sup>1</sup> \_\_\_\_\_  
 Організаційно-правова форма господарювання **Товариство з обмеженою відповідальністю** за КОПФГ \_\_\_\_\_  
 Вид економічної діяльності **Виробництво міді** за КВЕД \_\_\_\_\_  
 Середня кількість працівників <sup>2</sup> **112**  
 Адреса, телефон **вулиця Нова, буд. 3, оф. 126, м. БОРИСПІЛЬ, БОРИСПІЛЬСЬКИЙ РАЙОН, КИЇВСЬКА обл., 08301, 0507565152**  
**Україна**

КОДИ		
2024	01	01
40063752		
UA32040010010093209		
240		
24.44		

Одиниця виміру: тис. грн. без десяткового знака (окрім розділу IV Звіту про фінансові результати (Звіту про сукупний дохід) (форма №2), грошові показники якого наводяться в гривнях з копійками)

Складено (зробити позначку "v" у відповідній клітинці):

за національними положеннями (стандартами) бухгалтерського обліку

за міжнародними стандартами фінансової звітності

V
---

**Баланс (Звіт про фінансовий стан)**  
на **31 грудня 2023** р.

Форма №1 Код за ДКУД **1801001**

А К Т И В	Код рядка	На початок звітного періоду	На кінець звітного періоду
1	2	3	4
<b>I. Необоротні активи</b>			
Нематеріальні активи	1000	1	-
первісна вартість	1001	8	8
накопичена амортизація	1002	7	8
Незавершені капітальні інвестиції	1005	747	454
Основні засоби	1010	44 536	42 782
первісна вартість	1011	62 931	66 931
знос	1012	-18 395	-24 149
Інвестиційна нерухомість	1015	-	-
первісна вартість інвестиційної нерухомості	1016	-	-
знос інвестиційної нерухомості	1017	-	-
Довгострокові біологічні активи	1020	-	-
первісна вартість довгострокових біологічних активів	1021	-	-
накопичена амортизація довгострокових біологічних активів	1022	-	-
Довгострокові фінансові інвестиції: які обліковуються за методом участі в капіталі інших підприємств	1030	-	-
інші фінансові інвестиції	1035	-	-
Довгострокова дебіторська заборгованість	1040	-	214
Відстрочені податкові активи	1045	-	-
Гудвіл	1050	-	-
Відстрочені аквізиційні витрати	1060	-	-
Залишок коштів у централізованих страхових резервних фондах	1065	-	-
Інші необоротні активи	1090	-	-
<b>Усього за розділом I</b>	<b>1095</b>	<b>45 284</b>	<b>43 450</b>
<b>II. Оборотні активи</b>			
Запаси	1100	44 035	15 478
виробничі запаси	1101	44 035	15 478
незавершене виробництво	1102	-	-
готова продукція	1103	-	-
товари	1104	-	-
Поточні біологічні активи	1110	-	-
Депозити перестраховання	1115	-	-
Векселі одержані	1120	-	-
Дебіторська заборгованість за продукцію, товари, роботи, послуги	1125	51 050	47 037
Дебіторська заборгованість за розрахунками: за виданими авансами	1130	3 332	10 072
з бюджетом	1135	299	762
у тому числі з податку на прибуток	1136	-	-
Дебіторська заборгованість за розрахунками з нарахованих доходів	1140	-	-
Дебіторська заборгованість за розрахунками із внутрішніх розрахунків	1145	-	-
Інша поточна дебіторська заборгованість	1155	73	963
Поточні фінансові інвестиції	1160	-	-
Гроші та їх еквіваленти	1165	2 999	1 813
готівка	1166	-	-
рахунки в банках	1167	2 999	1 813
Витрати майбутніх періодів	1170	98	1
Частка перестраховика у страхових резервах	1180	-	-
у тому числі в:			
резервах довгострокових зоб'язань	1181	-	-
резервах збитків або резервах належних виплат	1182	-	-

резервах незароблених премій	1183	-	-
інших страхових резервах	1184	-	-
Інші оборотні активи	1190	2 273	625
<b>Усього за розділом II</b>	<b>1195</b>	<b>104 159</b>	<b>76 751</b>
<b>III. Необоротні активи, утримувані для продажу, та групи вибуття</b>	<b>1200</b>	-	-
<b>Баланс</b>	<b>1300</b>	<b>149 443</b>	<b>120 201</b>

Пасив	Код рядка	На початок звітної періоду	На кінець звітної періоду
1	2	3	4
<b>I. Власний капітал</b>			
Зареєстрований (пайовий) капітал	1400	1	1
Внески до незареєстрованого статутного капіталу	1401	-	-
Капітал у дооцінках	1405	-	-
Додатковий капітал	1410	-	-
емісійний дохід	1411	-	-
накопичені курсові різниці	1412	-	-
Резервний капітал	1415	-	-
Нерозподілений прибуток (непокритий збиток)	1420	8 564	9 862
Неоплачений капітал	1425	( - )	( - )
Вилучений капітал	1430	( - )	( - )
Інші резерви	1435	-	-
<b>Усього за розділом I</b>	<b>1495</b>	<b>8 565</b>	<b>9 863</b>
<b>II. Довгострокові зобов'язання і забезпечення</b>			
Відстрочені податкові зобов'язання	1500	-	-
Пенсійні зобов'язання	1505	-	-
Довгострокові кредити банків	1510	-	-
Інші довгострокові зобов'язання	1515	-	-
Довгострокові забезпечення	1520	-	-
довгострокові забезпечення витрат персоналу	1521	-	-
Цільове фінансування	1525	-	-
благодійна допомога	1526	-	-
Страхові резерви	1530	-	-
у тому числі:	1531	-	-
резерв довгострокових зобов'язань			
резерв збитків або резерв належних виплат	1532	-	-
резерв незароблених премій	1533	-	-
інші страхові резерви	1534	-	-
Інвестиційні контракти	1535	-	-
Призовий фонд	1540	-	-
Резерв на виплату джек-поту	1545	-	-
<b>Усього за розділом II</b>	<b>1595</b>	-	-
<b>III. Поточні зобов'язання і забезпечення</b>			
Короткострокові кредити банків	1600	15 580	11 854
Векселі видані	1605	-	-
Поточна кредиторська заборгованість за:			
довгостроковими зобов'язаннями	1610	-	-
товари, роботи, послуги	1615	108 427	83 964
розрахунками з бюджетом	1620	367	367
у тому числі з податку на прибуток	1621	161	169
розрахунками зі страхування	1625	212	197
розрахунками з оплати праці	1630	781	780
Поточна кредиторська заборгованість за одержаними авансами	1635	14 085	10 331
Поточна кредиторська заборгованість за розрахунками з учасниками	1640	-	-
Поточна кредиторська заборгованість із внутрішніх розрахунків	1645	-	-
Поточна кредиторська заборгованість за страховою діяльністю	1650	-	-
Поточні забезпечення	1660	-	-
Доходи майбутніх періодів	1665	-	-
Відстрочені комісійні доходи від перестраховиків	1670	-	-
Інші поточні зобов'язання	1690	1 426	2 845
<b>Усього за розділом III</b>	<b>1695</b>	<b>140 878</b>	<b>110 338</b>
<b>IV. Зобов'язання, пов'язані з необоротними активами, утримуваними для продажу, та групами вибуття</b>			
V. Чиста вартість активів недержавного пенсійного фонду	1800	-	-
<b>Баланс</b>	<b>1900</b>	<b>149 443</b>	<b>120 201</b>


Керівник

Кабанцов Сергій Євгенович

Головний бухгалтер

<sup>1</sup> Кодифікатор адміністративно-територіальних одиниць та територій територіальних громад.

<sup>2</sup> Визначається в порядку, встановленому центральним органом виконавчої влади, що реалізує державну політику у сфері статистики.



Підприємство **ТОВАРИСТВО З ОБМЕЖЕНОЮ ВІДПОВІДАЛЬНІСТЮ  
"СЯЙВОМЕТ"**

(найменування)

**Звіт про фінансові результати (Звіт про сукупний дохід)**

за Рік 2023 р.


Дата (рік, місяць, число)  
за ЄДРПОУ

КОДИ		
2024	01	01
40063752		

Форма № 2 Код за ДКУД **1801003**

**I. ФІНАНСОВІ РЕЗУЛЬТАТИ**

Стаття	Код рядка	За звітний період	За аналогічний період попереднього року
1	2	3	4
Чистий дохід від реалізації продукції (товарів, робіт, послуг)	2000	785 816	949 467
Чисті зароблені страхові премії	2010	-	-
<i>премії підписані, валова сума</i>	2011	-	-
<i>премії, передані у перестраховування</i>	2012	-	-
<i>зміна резерву незароблених премій, валова сума</i>	2013	-	-
<i>зміна частки перестраховиків у резерві незароблених премій</i>	2014	-	-
Собівартість реалізованої продукції (товарів, робіт, послуг)	2050	( 742 523 )	( 906 973 )
Чисті понесені збитки за страховими виплатами	2070	-	-
<b>Валовий:</b>			
прибуток	2090	43 293	42 494
збиток	2095	( - )	( - )
Дохід (витрати) від зміни у резервах довгострокових зобов'язань	2105	-	-
Дохід (витрати) від зміни інших страхових резервів	2110	-	-
<i>зміна інших страхових резервів, валова сума</i>	2111	-	-
<i>зміна частки перестраховиків в інших страхових резервах</i>	2112	-	-
Інші операційні доходи	2120	9 061	22 832
у тому числі:	2121	-	-
<i>дохід від зміни вартості активів, які оцінюються за справедливою вартістю</i>			
<i>дохід від первісного визнання біологічних активів і сільськогосподарської продукції</i>	2122	-	-
<i>дохід від використання коштів, вивільнених від оподаткування</i>	2123	-	-
Адміністративні витрати	2130	( 13 751 )	( 15 722 )
Витрати на збут	2150	( 22 335 )	( 20 025 )
Інші операційні витрати	2180	( 15 251 )	( 30 026 )
у тому числі:	2181	-	-
<i>витрати від зміни вартості активів, які оцінюються за справедливою вартістю</i>			
<i>витрати від первісного визнання біологічних активів і сільськогосподарської продукції</i>	2182	-	-
<b>Фінансовий результат від операційної діяльності:</b>			
прибуток	2190	1 017	-
збиток	2195	( - )	( 447 )
Дохід від участі в капіталі	2200	-	-
Інші фінансові доходи	2220	1 205	46
Інші доходи	2240	82	-
у тому числі:	2241	-	-
<i>дохід від благодійної допомоги</i>			
Фінансові витрати	2250	( 331 )	( 280 )
Втрати від участі в капіталі	2255	( - )	( - )
Інші витрати	2270	( 2 )	( - )
Прибуток (збиток) від впливу інфляції на монетарні статті	2275	-	-



<b>Фінансовий результат до оподаткування:</b>			
прибуток	2290	1 971	-
збиток	2295	( - )	( 681 )
Витрати (дохід) з податку на прибуток	2300	(673)	(161)
Прибуток (збиток) від припиненої діяльності після оподаткування	2305	-	-
<b>Чистий фінансовий результат:</b>			
прибуток	2350	1 298	-
збиток	2355	( - )	( 842 )

## II. СУКУПНИЙ ДОХІД

Стаття	Код рядка	За звітний період	За аналогічний період попереднього року
1	2	3	4
Дооцінка (уцінка) необоротних активів	2400	-	-
Дооцінка (уцінка) фінансових інструментів	2405	-	-
Накопичені курсові різниці	2410	-	-
Частка іншого сукупного доходу асоційованих та спільних підприємств	2415	-	-
Інший сукупний дохід	2445	-	-
<b>Інший сукупний дохід до оподаткування</b>	<b>2450</b>	-	-
Податок на прибуток, пов'язаний з іншим сукупним доходом	2455	-	-
<b>Інший сукупний дохід після оподаткування</b>	<b>2460</b>	-	-
<b>Сукупний дохід (сума рядків 2350, 2355 та 2460)</b>	<b>2465</b>	1 298	(842)

## III. ЕЛЕМЕНТИ ОПЕРАЦІЙНИХ ВИТРАТ

Назва статті	Код рядка	За звітний період	За аналогічний період попереднього року
1	2	3	4
Матеріальні затрати	2500	732 620	914 789
Витрати на оплату праці	2505	16 884	14 354
Відрахування на соціальні заходи	2510	3 694	3 149
Амортизація	2515	7 096	5 992
Інші операційні витрати	2520	36 838	51 854
<b>Разом</b>	<b>2550</b>	797 132	990 138

## IV. РОЗРАХУНОК ПОКАЗНИКІВ ПРИБУТКОВОСТІ АКЦІЙ

Назва статті	Код рядка	За звітний період	За аналогічний період попереднього року
1	2	3	4
Середньорічна кількість простих акцій	2600	-	-
Скоригована середньорічна кількість простих акцій	2605	-	-
Чистий прибуток (збиток) на одну просту акцію	2610	-	-
Скоригований чистий прибуток (збиток) на одну просту акцію	2615	-	-
Дивіденди на одну просту акцію	2650	-	-

Керівник

Головний бухгалтер

Сергій Євгенович

Кабанцов Сергій Євгенович



**Звіт про рух грошових коштів (за прямим методом)**  
за **Рік 2023** р.

Форма №3 Код за ДКУД 1801004

Стаття	Код	За звітний період	За аналогічний період попереднього року
1	2	3	4
<b>I. Рух коштів у результаті операційної діяльності</b>			
Надходження від:			
Реалізації продукції (товарів, робіт, послуг)	3000	814 420	945 384
Повернення податків і зборів	3005	-	-
у тому числі податку на додану вартість	3006	-	-
Цільового фінансування	3010	-	-
Надходження від отримання субсидій, дотацій	3011	-	-
Надходження авансів від покупців і замовників	3015	-	-
Надходження від повернення авансів	3020	3 175	1 572
Надходження від відсотків за залишками коштів на поточних рахунках	3025	-	-
Надходження від боржників неустойки (штрафів, пені)	3035	-	-
Надходження від операційної оренди	3040	-	-
Надходження від отримання роялті, авторських винагород	3045	-	-
Надходження від страхових премій	3050	-	-
Надходження фінансових установ від повернення позик	3055	-	-
Інші надходження	3095	263 650	163 773
Витрачання на оплату:			
Товарів (робіт, послуг)	3100	( 833 213 )	( 938 553 )
Праці	3105	( 13 959 )	( 12 177 )
Відрахувань на соціальні заходи	3110	( 3 959 )	( 3 350 )
Зобов'язань з податків і зборів	3115	( 16 398 )	( 5 619 )
Витрачання на оплату зобов'язань з податку на прибуток	3116	( 666 )	( 254 )
Витрачання на оплату зобов'язань з податку на додану вартість	3117	( 12 058 )	( 2 265 )
Витрачання на оплату зобов'язань з інших податків і зборів	3118	( 3 647 )	( 3 100 )
Витрачання на оплату авансів	3135	( 184 013 )	( 136 887 )
Витрачання на оплату повернення авансів	3140	( 38 )	( 110 )
Витрачання на оплату цільових внесків	3145	( 35 716 )	( 19 924 )
Витрачання на оплату зобов'язань за страховими контрактами	3150	-	-
Витрачання фінансових установ на надання позик	3155	( - )	( - )
Інші витрачання	3190	( - )	( - )
<b>Чистий рух коштів від операційної діяльності</b>	<b>3195</b>	<b>-6 051</b>	<b>-5 891</b>
<b>II. Рух коштів у результаті інвестиційної діяльності</b>			
Надходження від реалізації:			
фінансових інвестицій	3200	-	-
необоротних активів	3205	-	-
Надходження від отриманих:			
відсотків	3215	50	46
дивідендів	3220	-	-
Надходження від деривативів	3225	-	-
Надходження від погашення позик	3230	-	-
Надходження від вибуття дочірнього підприємства та іншої господарської одиниці	3235	-	-
Інші надходження	3250	1 155	-



Витрачання на придбання: фінансових інвестицій	3255	( - )	( - )
необоротних активів	3260	( 295 )	( 2 776 )
Виплати за деривативами	3270	( - )	( - )
Витрачання на надання позик	3275	( 96 )	( - )
Витрачання на придбання дочірнього підприємства та іншої господарської одиниці	3280	-	-
Інші платежі	3290	( - )	( - )
<b>Чистий рух коштів від інвестиційної діяльності</b>	<b>3295</b>	814	-2 730
<b>III. Рух коштів у результаті фінансової діяльності</b>			
Надходження від: Власного капіталу	3300	-	-
Отримання позик	3305	114 414	51 990
Надходження від продажу частки в дочірньому підприємстві	3310	-	-
Інші надходження	3340	-	-
Витрачання на: Викуп власних акцій	3345	( - )	( - )
Погашення позик	3350	110 273	59 644
Сплату дивідендів	3355	( - )	( - )
Витрачання на сплату відсотків	3360	( 331 )	( - )
Витрачання на сплату заборгованості з фінансової оренди	3365	( - )	( - )
Витрачання на придбання частки в дочірньому підприємстві	3370	-	-
Витрачання на виплати неконтрольованим часткам у дочірніх підприємствах	3375	-	-
Інші платежі	3390	( - )	( - )
<b>Чистий рух коштів від фінансової діяльності</b>	<b>3395</b>	3 810	-7 654
<b>Чистий рух грошових коштів за звітний період</b>	<b>3400</b>	-1 427	-16 275
Залишок коштів на початок року	3405	2 999	2 909
Вплив зміни валютних курсів на залишок коштів	3410	241	16 365
Залишок коштів на кінець року	3415	1 813	2 999

Керівник

С.Ю. Кабанцов  
Сергій  
Євгенович

Кабанцов Сергій Євгенович

Головний бухгалтер



Підприємство

ТОВАРИСТВО З ОБМЕЖЕНОЮ ВІДПОВІДАЛЬНІСТЮ "СЯЙВОМЕТ"

за ЄДРПОУ

(найменування)

Дата (рік, місяць, число)

КОДИ		
2024	01	01
40063752		


**Звіт про власний капітал**  
за Рік 2023 р.

Форма №4

Код за ДКУД

1801005

Стаття	Код рядка	Зареєстрований (пайовий) капітал	Капітал у дооцінках	Додатковий капітал	Резервний капітал	Нерозподілений прибуток (непокритий збиток)	Неоплачений капітал	Вилучений капітал	Всього
1	2	3	4	5	6	7	8	9	10
<b>Залишок на початок року</b>	<b>4000</b>	1	-	-	-	8 564	-	-	8 565
<b>Коригування:</b>									
Зміна облікової політики	4005	-	-	-	-	-	-	-	-
Виправлення помилок	4010	-	-	-	-	-	-	-	-
Інші зміни	4090	-	-	-	-	-	-	-	-
<b>Скоригований залишок на початок року</b>	<b>4095</b>	1	-	-	-	8 564	-	-	8 565
<b>Чистий прибуток (збиток) за звітний період</b>	<b>4100</b>	-	-	-	-	1 298	-	-	1 298
<b>Інший сукупний дохід за звітний період</b>	<b>4110</b>	-	-	-	-	-	-	-	-
Дооцінка (уцінка) необоротних активів	4111	-	-	-	-	-	-	-	-
Дооцінка (уцінка) фінансових інструментів	4112	-	-	-	-	-	-	-	-
Накопичені курсові різниці	4113	-	-	-	-	-	-	-	-
Частка іншого сукупного доходу асоційованих і спільних підприємств	4114	-	-	-	-	-	-	-	-
Інший сукупний дохід	4116	-	-	-	-	-	-	-	-
<b>Розподіл прибутку:</b>									
Виплати власникам (дивіденди)	4200	-	-	-	-	-	-	-	-
Спрямування прибутку до зареєстрованого капіталу	4205	-	-	-	-	-	-	-	-
Відрахування до резервного капіталу	4210	-	-	-	-	-	-	-	-
Сума чистого прибутку, належна до бюджету відповідно до законодавства	4215	-	-	-	-	-	-	-	-
Сума чистого прибутку на створення спеціальних (цільових) фондів	4220	-	-	-	-	-	-	-	-



1	2	3	4	5	6	7	8	9	10
Сума чистого прибутку на матеріальне заохочення	4225	-	-	-	-	-	-	-	-
<b>Внески учасників:</b> Внески до капіталу	4240	-	-	-	-	-	-	-	-
Погашення заборгованості з капіталу	4245	-	-	-	-	-	-	-	-
<b>Вилучення капіталу:</b> Викуп акцій (часток)	4260	-	-	-	-	-	-	-	-
Перепродаж викуплених акцій (часток)	4265	-	-	-	-	-	-	-	-
Анулювання викуплених акцій (часток)	4270	-	-	-	-	-	-	-	-
Вилучення частки в капіталі	4275	-	-	-	-	-	-	-	-
Зменшення номінальної вартості акцій	4280	-	-	-	-	-	-	-	-
Інші зміни в капіталі	4290	-	-	-	-	-	-	-	-
Придбання (продаж) неконтрольованої частки в дочірньому підприємстві	4291	-	-	-	-	-	-	-	-
<b>Разом змін у капіталі</b>	<b>4295</b>	-	-	-	-	1 298	-	-	1 298
<b>Залишок на кінець року</b>	<b>4300</b>	-	-	-	-	9 862	-	-	9 863

4300 Кабанцов  
Сергій  
Євгенович

Керівник

Кабанцов Сергій Євгенович

Головний бухгалтер



ЗАТВЕРДЖЕНО  
Наказ Міністерства фінансів України  
29.11.2000 № 302 (у редакції наказу Міністерства фінансів України  
від 28.10.2003 № 602)

Дата (рік, місяць, число)	2024	Коди
за ЄДРПОУ	40063752	1
за КАТОГТГ <sup>1</sup>	UA32040010010093209	1
за СПОДУ	240	24.44
за КОПФГ		
за КВЕД		

Підприємство **ТОВАРИСТВО З ОБМЕЖЕНОЮ ВІДПОВІДАЛЬНІСТЮ "СЯЙВОМЕТ"**

Територія **КИЇВСЬКА**  
 Орган державного управління **Товариство з обмеженою відповідальністю**  
 Організаційно-правова форма господарювання **Виробництво міді**  
 Вид економічної діяльності **Одніиця виміру: тис.грн.**

**ПРИМІТКИ ДО РІЧНОЇ ФІНАНСОВОЇ ЗВІТНОСТІ**  
за **2024** рік

Форма №5 Код за ДКУД **1801008**

**I. Нематеріальні активи**

Групи нематеріальних активів	Код рядка	Залишок на початок року		Надійшло за рік	Переоцінка (дооцінка +, уцінка -)		Вибуло за рік		Нараховано амортизації за рік	Втрати від зменшення корисності за рік	Інші зміни за рік		Залишок на кінець року	
		первісна (переоцінена) вартість	накопичена амортизація		первісна (переоцінена) вартість	накопичена амортизація	первісної (переоціненої) вартості	накопиченої амортизації			первісної (переоціненої) вартості	накопиченої амортизації	первісна (переоцінена) вартість	накопичена амортизація
1	2	3	4	5	6	7	8	9	10	11	12	13	14	15
Права користування природними ресурсами	010	-	-	-	-	-	-	-	-	-	-	-	-	-
Права користування майном	020	-	-	-	-	-	-	-	-	-	-	-	-	-
Права на комерційні позначення	030	-	-	-	-	-	-	-	-	-	-	-	-	-
Права на об'єкти промислової власності	040	-	-	-	-	-	-	-	-	-	-	-	-	-
Авторське право та суміжні з ним права	050	-	-	-	-	-	-	-	-	-	-	-	-	-
Інші нематеріальні активи	060	-	-	-	-	-	-	-	-	-	-	-	-	-
Разом	070	8	7	-	-	-	-	-	1	-	-	-	8	8
Гудвіл	080	8	7	-	-	-	-	-	1	-	-	-	8	8
Гудвіл	090	-	-	-	-	-	-	-	-	-	-	-	-	-
3 рядка 080 графа 14		вартість нематеріальних активів, щодо яких існує обмеження права власності (081)												
		вартість оформлених у заставу нематеріальних активів (082)												
		вартість створених підприємством нематеріальних активів (083)												
3 рядка 080 графа 5		вартість нематеріальних активів, отриманих за рахунок цільових асигнувань (084)												
3 рядка 080 графа 15		накопичена амортизація нематеріальних активів, щодо яких існує обмеження права власності (085)												

<sup>1</sup> Кошикатор адміністративно-територіальних одиниць та територій територіальних громад

## II. Основні засоби

Групи основних засобів	Код рядка	Залишок на початок року		Надійшло за рік	Переоцінка (дооцінка +, уцінка -)		Вибуло за рік		Нараховано амортизації за рік	Втрати від зменшення корисності	Інші зміни за рік		Залишок на кінець року		У тому числі одержані за фінансовою орендою		Знос первісна (переоцінена) вартість	Знос первісна (переоцінена) вартість	Знос первісна (переоцінена) вартість		
		первісна (переоцінена) вартість	знос		первісна (переоцінена) вартість	знос	первісної (переоціненої) вартості	знос			первісна (переоцінена) вартість	знос	первісна (переоцінена) вартість	знос							
<b>I</b>	<b>2</b>	<b>3</b>	<b>4</b>	<b>5</b>	<b>6</b>	<b>7</b>	<b>8</b>	<b>9</b>	<b>10</b>	<b>11</b>	<b>12</b>	<b>13</b>	<b>14</b>	<b>15</b>	<b>16</b>	<b>17</b>	<b>18</b>	<b>19</b>			
Земельні ділянки	100	-	-	-	-	-	-	-	-	-	-	-	-	-	-	-	-	-	-	-	
Інвестиційна нерухомість	105	-	-	-	-	-	-	-	-	-	-	-	-	-	-	-	-	-	-	-	
Капітальні витрати на поліпшення земель	110	-	-	-	-	-	-	-	-	-	-	-	-	-	-	-	-	-	-	-	
Будинки, споруди та передавальні пристрої	120	1656	262	-	-	-	-	-	83	-	-	-	1656	-	-	-	-	-	-	-	
Машини та обладнання	130	55936	15153	-	-	279	278	278	5808	-	433	-	56090	20683	-	-	-	-	-	-	
Транспортні засоби	140	3498	2277	4427	-	798	787	787	841	-	-	-	7127	2331	-	-	-	-	-	-	
Інструменти, прилади, інвентар (меблі)	150	1057	319	230	-	22	22	22	210	-	-	-	1265	507	-	-	-	-	-	-	
Тварини	160	-	-	-	-	-	-	-	-	-	-	-	-	-	-	-	-	-	-	-	
Багаторічні насадження	170	-	-	-	-	-	-	-	-	-	-	-	-	-	-	-	-	-	-	-	
Інші основні засоби	180	136	39	-	-	-	-	-	11	-	-	-	136	50	-	-	-	-	-	-	
Бібліотечні фонди	190	-	-	-	-	-	-	-	-	-	-	-	-	-	-	-	-	-	-	-	
Малоцінні необоротні матеріальні активи	200	392	313	264	-	242	241	241	62	-	-	-	414	134	-	-	-	-	-	-	
Тимчасові (нетитульні) споруди	210	-	-	-	-	-	-	-	-	-	-	-	-	-	-	-	-	-	-	-	
Природні ресурси	220	-	-	-	-	-	-	-	-	-	-	-	-	-	-	-	-	-	-	-	
Інвентарна тара	230	-	-	-	-	-	-	-	-	-	-	-	-	-	-	-	-	-	-	-	
Предмети прокату	240	-	-	-	-	-	-	-	-	-	-	-	-	-	-	-	-	-	-	-	
Інші необоротні матеріальні активи	250	256	32	-	-	13	13	13	80	-	-	-	243	99	-	-	-	-	-	-	
<b>Разом</b>	<b>260</b>	<b>62931</b>	<b>18395</b>	<b>4921</b>	<b>-</b>	<b>1354</b>	<b>1341</b>	<b>1341</b>	<b>7095</b>	<b>-</b>	<b>433</b>	<b>-</b>	<b>66931</b>	<b>24149</b>	<b>-</b>	<b>-</b>	<b>-</b>	<b>-</b>	<b>-</b>	<b>-</b>	<b>-</b>

3 рядка 260 графа 14 вартість основних засобів, щодо яких існують передбачені чинним законодавством обмеження права власності вартість оформлених у заставу основних засобів

вартість оформлених у заставу основних засобів  
залишкова вартість основних засобів, що тимчасово не використовуються (консервація, реконструкція тощо)  
первісна (переоцінена) вартість повністю амортизованих основних засобів  
основні засоби орендованих єдиних (цілісних) майнових комплексів

3 рядка 260 графа 8 вартість основних засобів, призначених для продажу

залишкова вартість основних засобів, утрачених унаслідок надзвичайних подій

3 рядка 260 графа 5 вартість основних засобів, придбаних за рахунок цільового фінансування  
Вартість основних засобів, що взяті в операційну оренду

3 рядка 260 графа 15 знос основних засобів, щодо яких існують обмеження права власності

3 рядка 105 графа 14 вартість інвестиційної нерухомості, оціненої за справедливою вартістю

(261)  
(262)  
(263)  
(264) **2800**  
(2641)  
(265)  
(2651)  
(266)  
(267)  
(268)  
(269)

### III. Капітальні інвестиції

Найменування показника	Код рядка	За рік	На кінець року
		3	4
<b>I</b>	<b>2</b>	<b>3</b>	<b>4</b>
Капітальне будівництво	280	-	-
Придбання (виготовлення) основних засобів	290	5354	454
Придбання (виготовлення) інших необоротних матеріальних активів	300	-	-
Придбання (створення) нематеріальних активів	310	-	-
Придбання (вирощування) довгострокових біологічних активів	320	-	-
Інші	330	-	-
<b>Разом</b>	<b>340</b>	<b>5354</b>	<b>454</b>

3 рядка 340 графа 3 капітальні інвестиції в інвестиційну нерухомість фінансові витрати, включені до капітальних інвестицій

(341)

(342)

### IV. Фінансові інвестиції

Найменування показника	Код рядка	За рік	На кінець року	
			довгострокові	поточні
		3	4	5
<b>I</b>	<b>2</b>	<b>3</b>	<b>4</b>	<b>5</b>
<b>A. Фінансові інвестиції за методом участі в капіталі в:</b>				
асоційовані підприємства	350	-	-	-
дочірні підприємства	360	-	-	-
спільну діяльність	370	-	-	-
<b>Б. Інші фінансові інвестиції в:</b>				
частки і паї у статутному капіталі інших підприємств	380	-	-	-
акції	390	-	-	-
облігації	400	-	-	-
інші	410	-	-	-
<b>Разом (розд.А + розд.Б)</b>	<b>420</b>	<b>-</b>	<b>-</b>	<b>-</b>

3 рядка 1035 гр. 4 Балансу (Звіту про фінансовий стан) Інші довгострокові фінансові інвестиції відображені:

за собівартістю (421)

за справедливою вартістю (422)

за амортизованою собівартістю (423)

Поточні фінансові інвестиції відображені:

за собівартістю (424)

за справедливою вартістю (425)

за амортизованою собівартістю (426)

3 рядка 1160 гр. 4 Балансу (Звіту про фінансовий стан)

## V. Доходи і витрати

Найменування показника	Код рядка	Доходи	Витрати
1	2	3	4
<b>А. Інші операційні доходи і витрати</b>			
Операційна оренда активів	440	-	-
Операційна курсова різниця	450	4372	3391
Реалізація інших оборотних активів	460	11	9886
Штрафи, пені, неустойки	470	-	1
Утримання об'єктів житлово-комунального і соціально-культурного призначення	480	-	-
Інші операційні доходи і витрати	490	4678	1973
у тому числі: відрахування до резерву сумнівних боргів	491	X	56
непродуктивні витрати і витрати	492	X	-
<b>Б. Доходи і витрати від участі в капіталі за інвестиціями в:</b>			
асоційовані підприємства	500	-	-
дочірні підприємства	510	-	-
спільну діяльність	520	-	-
<b>В. Інші фінансові доходи і витрати</b>			
Дивіденди	530	-	x
Проценти	540	x	331
Фінансова оренда активів	550	-	-
Інші фінансові доходи і витрати	560	1205	-
<b>Г. Інші доходи і витрати</b>			
Реалізація фінансових інвестицій	570	-	-
Доходи від об'єднання підприємств	580	-	-
Результат оцінки корисності	590	-	-
Неопераційна курсова різниця	600	18	-
Безоплатно одержані активи	610	-	x
Списання необоротних активів	620	x	-
Інші доходи і витрати	630	64	2

Товарообмінні (бартерні) операції з продукцією (товарами, роботами, послугами)  
 Частка доходу від реалізації продукції (товарів, робіт, послуг) за товарообмінними  
 (бартерними) контрактами з пов'язаними сторонами  
 З рядків 540-560 графа 4 фінансові витрати, уключені до собівартості активів

(631)

-

(632)

- %

(633)

-



## VI. Грошові кошти

Найменування показника	Код рядка	На кінець року	
		2	3
Готівка	640	-	-
Поточний рахунок у банку	650	899	899
Інші рахунки в банку (акредитиви, чекові книжки)	660	914	914
Грошові кошти в дорозі	670	-	-
Еквіваленти грошових коштів	680	-	-
<b>Разом</b>	690	1813	1813

3 рядка 1090 гр. 4 Балансу (Звіту про фінансовий стан) Грошові кошти, використання яких обмежено (691) - \_\_\_\_\_

## VII. Забезпечення і резерви

Види забезпечень і резервів	Код рядка	Залишок на початок року	Збільшення за звіт. рік		Використано у звітному році	Сторновано невикористану суму у звітному році	Сума очікуваного відшкодування витрат іншою стороною, що врахована при оцінці забезпечення	Залишок на кінець року
			нараховано (створено)	додаткові відрахування				
<b>I</b>	<b>2</b>	<b>3</b>	<b>4</b>	<b>5</b>	<b>6</b>	<b>7</b>	<b>8</b>	<b>9</b>
Забезпечення на виплату відпусток працівникам	710	-	-	-	-	-	-	-
Забезпечення наступних витрат на додаткове пенсійне забезпечення	720	-	-	-	-	-	-	-
Забезпечення наступних витрат на виконання гарантійних зобов'язань	730	-	-	-	-	-	-	-
Забезпечення наступних витрат на реструктуризацію	740	-	-	-	-	-	-	-
Забезпечення наступних витрат на виконання зобов'язань щодо обтяжливих контрактів	750	-	-	-	-	-	-	-
	760	-	-	-	-	-	-	-
	770	-	-	-	-	-	-	-
Резерв сумнівних боргів	775	-	56	-	56	-	-	-
<b>Разом</b>	780	-	56	-	56	-	-	-

## VIII. Запаси

Найменування показника	Код рядка	Балансова вартість на кінець року	Переоцінка за рік	
			збільшення чистої вартості реалізації *	уцінка
<b>1</b>	<b>2</b>	<b>3</b>	<b>4</b>	<b>5</b>
Сировина і матеріали	800	15080	-	-
Купівельні напівфабрикати та комплектуючі вироби	810	-	-	-
Паливо	820	373	-	-
Тара і тарні матеріали	830	-	-	-
Будівельні матеріали	840	-	-	-
Запасні частини	850	15	-	-
Матеріали сільськогосподарського призначення	860	-	-	-
Поточні біологічні активи	870	-	-	-
Малоцінні та швидкозношувані предмети	880	10	-	-
Незавершене виробництво	890	-	-	-
Готова продукція	900	-	-	-
Товари	910	-	-	-
<b>Разом</b>	<b>920</b>	<b>15478</b>	<b>-</b>	<b>-</b>

3 рядка 920 графа 3 Балансова вартість запасів:  
 відображених за чистою вартістю реалізації  
 переданих у переробку  
 оформлених в заставу  
 переданих на комісію

(921)  
 (922)  
 (923)  
 (924)  
 (925)  
 (926)

-  
 -  
 -  
 -  
 -  
 -

Активи на відповідальному зберіганні (позабалансовий рахунок 02)

3 рядка 1200 графа 4 Балансу (Звіту про фінансовий стан) запаси, призначені для продажу

\* визначається за п. 28 Національного положення (стандарту) бухгалтерського обліку 9 "Запаси".

### ІХ. Дебіторська заборгованість

Найменування показника	Код рядка	Всього на кінець року	у т.ч. за строками непогашення		
			до 12 місяців	від 12 до 18 місяців	від 18 до 36 місяців
<b>I</b>	<b>2</b>	<b>3</b>	<b>4</b>	<b>5</b>	<b>6</b>
Дебіторська заборгованість за товари, роботи, послуги	940	47037	47037	-	-
Інша поточна дебіторська заборгованість	950	963	963	-	-

Списано у звітному році безнадійної дебіторської заборгованості із рядків 940 і 950 графа 3 заборгованість з пов'язаними сторонами

(951) -  
(952) -

### Х. Нестачі і втрати від псування цінностей

Найменування показника	Код рядка	Сума
<b>I</b>	<b>2</b>	<b>3</b>
Виявлено (списано) за рік нестачі і втрат	960	-
Визнано заборгованістю винних осіб у звітному році	970	-
Сума нестачі і втрат, остаточне рішення щодо винуватців, за якими на кінець року не прийнято (позабалансовий рахунок 072)	980	-

### ХІ. Будівельні контракти

Найменування показника	Код рядка	Сума
<b>I</b>	<b>2</b>	<b>3</b>
Дохід за будівельними контрактами за звітний рік	1110	-
Заборгованість на кінець звітного року:		
валова замовників	1120	-
валова замовникам	1130	-
з авансів отриманих	1140	-
Сума затриманих коштів на кінець року	1150	-
Вартість виконаних субпідприємцями робіт за незавершеними будівельними контрактами	1160	-

## ХІІ. Податок на прибуток

Найменування показника	Код рядка	Сума
<b>І</b>	<b>2</b>	<b>3</b>
Поточний податок на прибуток	1210	673
Відстрочені податкові активи: на початок звітного року на кінець звітного року	1220 1225	- -
Відстрочені податкові зобов'язання: на початок звітного року на кінець звітного року	1230 1235	- -
Включено до Звіту про фінансові результати - усього	1240	673
У тому числі:		
поточний податок на прибуток	1241	673
зменшення (збільшення) відстрочених податкових активів	1242	-
збільшення (зменшення) відстрочених податкових зобов'язань	1243	-
Відображено у складі власного капіталу - усього	1250	-
У тому числі:		
поточний податок на прибуток	1251	-
зменшення (збільшення) відстрочених податкових активів	1252	-
збільшення (зменшення) відстрочених податкових зобов'язань	1253	-

## ХІІІ. Використання амортизаційних відрахувань

Найменування показника	Код рядка	Сума
<b>І</b>	<b>2</b>	<b>3</b>
Нараховано за звітний рік	1300	7096
Використано за рік - усього	1310	-
в тому числі на:		
будівництво об'єктів	1311	-
придбання (виготовлення) та поліпшення основних засобів	1312	-
з них машини та обладнання	1313	-
придбання (створення) нематеріальних активів	1314	-
погашення отриманих на капітальні інвестиції позик	1315	-
	1316	-
	1317	-

**XIV. Біологічні активи**

Групи біологічних активів	Код рядка	Обліковуються за первісною вартістю										Обліковуються за справедливою вартістю				
		залишок на початок року		надійшло за рік	вибуло за рік		нараховано амортизації за рік	втрати від зменшення корисності	вигоди від відновлення корисності	залишок на кінець року		залишок на початок року	зміни вартості за рік	вибуло за рік	залишок на кінець року	
		первісна вартість	накопичена амортизація		первісна вартість	накопичена амортизація				первісна вартість	накопичена амортизація					
1	2	3	4	5	6	7	8	9	10	11	12	13	14	15	16	17
<b>Довгострокові біологічні активи – усього</b>																
в тому числі:																
робоча худоба	1410	-	-	-	-	-	-	-	-	-	-	-	-	-	-	-
продуктивна худоба	1411	-	-	-	-	-	-	-	-	-	-	-	-	-	-	-
багаторічні насадження	1412	-	-	-	-	-	-	-	-	-	-	-	-	-	-	-
	1413	-	-	-	-	-	-	-	-	-	-	-	-	-	-	-
	1414	-	-	-	-	-	-	-	-	-	-	-	-	-	-	-
інші довгострокові біологічні активи	1415	-	-	-	-	-	-	-	-	-	-	-	-	-	-	-
<b>Поточні біологічні активи – усього</b>																
в тому числі:																
тварини на вирощуванні та відгодівлі	1420	-	X	-	-	X	X	-	-	-	X	-	-	-	-	-
біологічні активи в стані біологічних перетворень (крім тварин на вирощуванні та відгодівлі)	1421	-	X	-	-	X	X	-	-	-	X	-	-	-	-	-
	1422	-	X	-	-	X	X	-	-	-	X	-	-	-	-	-
	1423	-	X	-	-	X	X	-	-	-	X	-	-	-	-	-
інші поточні біологічні активи	1424	-	X	-	-	X	X	-	-	-	X	-	-	-	-	-
<b>Разом</b>	1430	-	-	-	-	-	-	-	-	-	-	-	-	-	-	-

3 рядка 1430 графа 5 і графа 14 вартість біологічних активів, придбаних за рахунок цільового фінансування

3 рядка 1430 графа 6 і графа 16 залишкова вартість довгострокових біологічних активів, первісна вартість поточних біологічних активів і справедлива вартість біологічних активів, утрачених унаслідок надзвичайних подій

3 рядка 1430 графа 11 і графа 17 балансова вартість біологічних активів, щодо яких існують передбачені законодавством обмеження права власності

(1431)

(1432)

(1433)

**XV. Фінансові результати від первісного визнання та реалізації сільськогосподарської продукції та додаткових біологічних активів**

Найменування показника	Код рядка	Вартість первісного визнання	Витрати, пов'язані з біологічними перетвореннями	Результат від первісного визнання		Уцінка	Виручка від реалізації	Собівартість реалізації	Фінансовий результат (прибуток +, збиток -) від реалізації	
				дохід	витрати				реалізації	первісного визнання та реалізації
<b>1</b>	<b>2</b>	<b>3</b>	<b>4</b>	<b>5</b>	<b>6</b>	<b>7</b>	<b>8</b>	<b>9</b>	<b>10</b>	<b>11</b>
<b>Продукція та додаткові біологічні активи рослинництва - усього</b>	1500	-	( - )	-	( - )	-	-	( - )	-	-
у тому числі:										
зернові і зернобобові	1510	-	( - )	-	( - )	-	-	( - )	-	-
з них:										
пшениця	1511	-	( - )	-	( - )	-	-	( - )	-	-
соя	1512	-	( - )	-	( - )	-	-	( - )	-	-
сояшник	1513	-	( - )	-	( - )	-	-	( - )	-	-
ріпак	1514	-	( - )	-	( - )	-	-	( - )	-	-
цукрові буряки (фабричні)	1515	-	( - )	-	( - )	-	-	( - )	-	-
картопля	1516	-	( - )	-	( - )	-	-	( - )	-	-
плоди (зерняткові, кісточкові)	1517	-	( - )	-	( - )	-	-	( - )	-	-
інша продукція рослинництва	1518	-	( - )	-	( - )	-	-	( - )	-	-
додаткові біологічні активи рослинництва	1519	-	( - )	-	( - )	-	-	( - )	-	-
<b>Продукція та додаткові біологічні активи тваринництва - усього</b>	1520	-	( - )	-	( - )	-	-	( - )	-	-
у тому числі:										
приріст живої маси – усього	1530	-	( - )	-	( - )	-	-	( - )	-	-
з нього:										
великої рогатої худоби	1531	-	( - )	-	( - )	-	-	( - )	-	-
свиней	1532	-	( - )	-	( - )	-	-	( - )	-	-
молоко	1533	-	( - )	-	( - )	-	-	( - )	-	-
вовна	1534	-	( - )	-	( - )	-	-	( - )	-	-
яйця	1535	-	( - )	-	( - )	-	-	( - )	-	-
інша продукція тваринництва	1536	-	( - )	-	( - )	-	-	( - )	-	-
додаткові біологічні активи тваринництва	1537	-	( - )	-	( - )	-	-	( - )	-	-
продукція рибництва	1538	-	( - )	-	( - )	-	-	( - )	-	-
1539		-	( - )	-	( - )	-	-	( - )	-	-
<b>Сільськогосподарська продукція та додаткові біологічні активи - разом</b>	1540	-	( - )	-	( - )	-	-	( - )	-	-

ЕП Кабанцов  
Сергій  
Бєгенович

Керівник Кабанцов Сергій Євгенович



Керівник

Головний бухгалтер

Пронумеровано, пронумеровано та  
скріплено печаткою  
27 (двадцять сім) аркушів



С.Є. Кабанцов

Директор  
ТОВ «АУДИТ-ВІД та К°»



В.Л. Іоффе